Lingo4you
Calendario 2011
Flashcards

Verwendungsmöglichkeiten

Einfache Vokabelkärtchen

Drucke die Seiten im Duplex-Druck (beidseitiger Druck) und schneide die Kärtchen aus. Schau dir dann das Bild an und nenne den Begriff. Wenn du mit Freunden spielst, könnt ihr euch gegenseitig abfragen. Für jede richtige Antwort gibt es einen Punkt.

Paare finden

Drucke jede Seite auf einem extra Blatt aus und schneide die Kärtchen aus. Nimm dann die Kärtchen zu einem oder zwei Themen und lege sie verdeckt auf den Tisch. Versuche nun, so schnell wie möglich Paare zu finden.

Passen zwei Karten zusammen (Wort und Bild), darfst du sie zur Seite legen. Passen sie nicht zusammen legst du sie wieder verdeckt zurück und drehst zwei weitere Kärtchen um.

Dieses Spiel kannst du sehr gut mit ein paar Freunden spielen. Wer ein richtiges Pärchen hat, darf noch einmal zwei Karten aufdecken. Wer kein Pärchen hat, legt die Karten zurück und der Nachbar ist dran.

Was ist es?

Ein Spieler sieht sich das Wort an, die anderen Spieler müssen raten, was es ist. Wer das Wort erraten hat, ist als nächstes dran. Es gibt folgende Möglichkeiten:

- Der Spieler erklärt das Wort, zeichnet oder stellt den Begriff pantomimisch dar.
- Die anderen Mitspieler stellen Fragen, die nur mit Ja oder Nein beantwortet werden.

Themen

Für dieses Spiel druckst du nur die die ungeraden Seiten (Bilder) der Übungskärtchen aus. Jeder Mitspieler erhält ein Kalenderblatt, auf dem alle zu sammelnden Begriffe stehen. Die zugehörigen Karten werden an die Mitspieler verteilt. Nun beginnt der erste Mitspieler, wählt einen anderen Mitspieler aus und fragt in der zu übenden Sprache, ob dieser ein bestimmtes Bild hat, z.B.:

Jane, hast du eine Katze? / Tom, hsst du das Bild, auf dem jemand schwimmt?

Hat der andere Mitspieler das Bild, gibt er es dem ersten Spieler, der noch einmal jemanden fragen darf. Hat der gefragte Mitspieler das gewünschte Bild nicht, ist der zweite Mitspieler an der Reihe. Wer zuerst alle neun Begriffe seines Kalenderblattes besitzt, hat gewonnen.

How to use the cards

Simple Vocabulary Cards

Print out the pages in duplex print and cut out the cards. Look at a picture and say the word. When playing with friends, you can test one another. For each correct answer, give one point.

Find Pairs

Print each page on a separate sheet and cut out the cards. Choose one or two topics and put these cards upside down on the table. Now try to find pairs as quickly as possible. Pairs (word + picture) will be put aside. If two cards do not make a pair, put them back and try again.

You can also play this game with friends. Everyone who finds a pair, can keep it and try again. If the cards do not make a pair, they will be put back and it‘s the next player‘s turn.

What is it?

Only one player can see the word, the others have to guess. Whoever finds out what it is, will be the next person to see a card. There are several ways to play this game:

- one player explains the word, draws or mimes it
- the other players ask questions that can only be answered with Yes or No

Topics

For this game, you only print out the odd page numbers (pictures). Every player receives a sheet of the calendar where you will find all the items to be collected. The cards with the items are distributed among all players. The first player begins and asks another player whether he/she has a certain picture, e.g.:

Jane, have you got a cat? / Tom, have you got a picture with somebody who is swimming?

If the other player has the card, he/she has to give it to the first player, who will then be allowed to ask for another card. If the player asked does not have the card, it‘s the next player‘s turn. Winner is who has first collected all of the nine items on his/her calendar sheet.

la mujer	**la pareja**	**el hombre**
los amigos	**el bebé**	**la familia**
la niña	**los colegas**	**el niño**
el windsurf	**el ajedrez**	**el tiro al arco**



el baloncesto

el billar

el fútbol

el golf

el tenis de mesa

el hockey sobre hielo

la mansión

el chalé

el castillo

el rascacielos

el edificio de apartamentos

la torre de apartamentos

el adosado

el bungaló

el pareado

las tenazas

el nivel

la lima

el taladro

la sierra

el destornillador

el flexómetro

la llave inglesa

el martillo











tres

dos

uno

seis

cinco

cuatro

nueve

ocho

siete

el caballo de balancín

el rompecabezas

el osito de peluche

la grúa	los bloques de construcción	la excavadora
el cochecito de muñeca	el patito de goma	la muñeca
el tiburón	el caballito de mar	el delfín
la tortuga	el calamar	la estrella de mar



el cangrejo

la foca

el bogavante

la pelota

la raqueta

la canasta de baloncesto

el volante de bádminton

el banco de pesas

las mancuernas

las aletas

la silla de montar

los patines



STOP

P

el cubo	el cilindro	la esfera
el cuadrado	el triángulo	el círculo
la pirámide	el prisma	el cono
el parquímetro	la señal de tráfico	el semáforo

FIRST AVENUE
MAIN STREET

el accidente

el paso de cebra

el cartel de la calle

el motociclista

el ciclista

el peatón

la madre + la hija

los padres + el hijo

el padre + el hijo

la abuela + la nieta

el hermano + la hermana (los hermanos)

el abuelo + el nieto

JOKER
JOKER

JOKER
JOKER

JOKER
JOKER

la puerta	**el garaje**	**la ventana**
la chimenea	**el tejado**	**el número de la casa**
el balcón	**las escaleras**	**la contraventana**